

**ASAMBLEA LEGISLATIVA  
LEY Nº 43  
(De 21 de julio de 2004)**

**Del Régimen de Certificación y Recertificación de los Profesionales,  
Especialistas y Técnicos de las disciplinas de la salud**

**LA ASAMBLEA LEGISLATIVA**

**DECRETA:**

**Capítulo I**

**Disposiciones Generales**

## Capítulo II

### Proceso de Certificación

#### Sección 1ª

#### Certificación Básica o General

**Artículo 4.** El Estado, como garante de la salud de la población de la República de Panamá, y el Ministerio de Salud, como entidad que define y ejecuta principalmente las políticas de salud, garantizarán la realización, sin discriminación alguna, del proceso para hacer factible la aplicación de la certificación básica.

**Artículo 5.** Los profesionales, especialistas y técnicos de la salud, como un requisito previo a la idoneidad para ejercer libremente la profesión, expedida por el Consejo Técnico de Salud o de las respectivas disciplinas de acuerdo con las leyes, deberán presentar una certificación de competencia profesional básica de especialidad que confirme la aprobación satisfactoria de la competencia profesional, para laborar en una institución de salud pública o privada.

**Artículo 16.** Los Consejos Interinstitucionales de Certificación Básica, así como de Posgrados y Especialidades, podrán seleccionar una entidad independiente, sin fines de lucro, con elevados estándares de calidad y transparencia académicas, de gran experiencia y reconocido prestigio nacional e internacional en metodologías, para la elaboración, aplicación y evaluación de los procesos de certificación para todos los profesionales y técnicos de las ciencias de la salud.

**National Board of Medical Examiners de USA - NBME**

**LEY 32**

De 3 de junio de 2008

**Que modifica la Ley 43 de 2004, Del Régimen de Certificación y Recertificación de los Profesionales, Especialistas y Técnicos de las disciplinas de la salud, y dicta otras disposiciones****LA ASAMBLEA NACIONAL****DECRETA:**

**Artículo 5.** El artículo 16 de la Ley 43 de 2004 queda así:

**Artículo 16.** Los Consejos Interinstitucionales de Certificación Básica de profesiones y carreras técnicas de las ciencias de la salud y de Certificación de Posgrados y Especialidades, en coordinación con la Universidad de Panamá, elaborarán, aplicarán y evaluarán los exámenes de certificación para todos los profesionales y técnicos de las ciencias de la salud. La aplicación de dichos exámenes se realizará antes del internado en las carreras que tienen este requisito y en las demás carreras, una vez obtenido el título.

**COSTOS DEL EXAMEN****NACIONALES:**

\$ 130.00 + \$ 35.00 certificado

**EXTRANJEROS:**

\$ 250.00 + \$ 35.00 certificado

# TABLA 1 - 2014 EXAMEN DE CERTIFICACION BASICA EN MEDICINA

FECHA	U. ULACIT					U. COLUMBUS					U. AMERICANA					U. LATINA				
	TOTAL	P		F		TOTAL	P		F		TOTAL	P		F		TOTAL	P		F	
	8	7	%	1	%	25	4	%	21	%	-	-	%	-	%	31	22	%	9	%
ENERO	-	-	-	-	-	-	-	-	-	-	-	-	-	-	-	-	-	-	-	-
MAYO	7	6	86%	1	14%	9	2	22%	7	78%	-	-	-	-	-	4	2	50%	2	50%
AGOSTO	1	1	100%	-	0%	16	2	13%	14	88%	-	-	-	-	-	27	20	74%	7	26%

FECHA	U. UNACHI					U. DE PANAMA				
	TOTAL	P		F		TOTAL	P		F	
	15	12	%	3	%	145	142	%	3	%
ENERO	-	-	-	-	-	-	-	-	-	-
MAYO	-	-	-	-	-	76	74	97%	2	3%
AGOSTO	15	12	80%	3	20%	69	68	99%	1	1%

RESUMEN DEL GRAN TOTAL 2014					
FECHA	TOTAL	PASARON		FRACASARON	
		n	%	n	%
ENERO	0	-	0%	-	0%
MAYO	96	84	88%	12	13%
AGOSTO	128	103	80%	25	20%
<b>TOTAL</b>	<b>224</b>	<b>187</b>	<b>84%</b>	<b>37</b>	<b>16%</b>

**CLAVE:**

**P:** Pasaron **F:** Fracasaron **n:** Cantidad

# TABLA 2 - 2015 EXAMEN DE CERTIFICACION BASICA EN MEDICINA

FECHA	U. ULACIT					U. COLUMBUS					U. AMERICANA					U. LATINA				
	TOTAL	P		F		TOTAL	P		F		TOTAL	P		F		TOTAL	P		F	
			%		%			%		%			%		%			%		%
	4	2	%	2	%	138	40	%	98	%	15	11	%	4	%	154	72	%	82	%
ENERO	1	-	-	1	100%	50	22	44%	28	56%	0	-	-	-	-	53	31	58%	22	42%
MAYO	1	-	-	1	100%	50	10	20%	40	80%	11	7	64%	4	36%	42	12	29%	30	71%
AGOSTO	2	2	100%	-	0%	38	8	21%	30	79%	4	4	100%	-	-	59	29	49%	30	51%

FECHA	U. UNACHI					U. DE PANAMÁ					U. INTERAMERICANA				
	TOTAL	P		F		TOTAL	P		F		TOTAL	P		F	
			%		%			%		%			%		%
	14	12	%	2	%	149	147	%	2	%	15	11	%	4	%
ENERO	4	3	75%	1	25%	4	4	100%	-	0%	-	-	-	-	-
MAYO	1	-	-	1	100%	60	60	100%	-	0%	11	9	82%	2	18%
AGOSTO	9	9	100%	-	0%	85	83	98%	2	2%	4	2	50%	2	50%

RESUMEN DEL GRAN TOTAL 2015					
FECHA	TOTAL	PASARON		FRACASARON	
		n	%	n	%
ENERO	112	60	54%	52	46%
MAYO	176	98	56%	78	44%
AGOSTO	201	137	68%	64	32%
<b>TOTAL</b>	<b>489</b>	<b>295</b>	<b>59%</b>	<b>194</b>	<b>41%</b>

## CLAVE:

P: Pasaron F: Fracasaron n: cantidad

# TABLA 3 - 2016 EXAMEN DE CERTIFICACION BASICA EN MEDICINA

FECHA	U. INTERAMERICANA					U. COLUMBUS					U. AMERICANA					U. LATINA				
	TOTAL	P		F		TOTAL	P		F		TOTAL	P		F		TOTAL	P		F	
	30	22	%	8	%	192	n	%	105	%	25	13	%	12	%	222	117	%	105	%
ENERO	10	7	70%	3	30%	87	40	46%	47	54%	4	1	25%	3	75%	94	50	53%	44	47%
MAYO	5	4	80%	1	20%	59	29	49%	30	51%	14	7	50%	7	50%	82	51	62%	31	38%
AGOSTO	15	11	73%	4	27%	46	18	39%	28	61%	7	5	71%	2	29%	46	16	35%	30	65%

FECHA	U. UNACHI					U. DE PANAMÁ				
	TOTAL	P		F		TOTAL	P		F	
	17	16	%	1	%	144	140	%	4	%
ENERO	1	1	100%	-	-	3	3	100%	-	0%
MAYO	0	-	-	-	-	56	56	100%	-	0%
AGOSTO	16	15	94%	1	6%	85	81	95%	4	5%

RESUMEN DEL GRAN TOTAL 2016					
FECHA	TOTAL	PASARON		FRACASARON	
		n	%	n	%
ENERO	199	102	51%	97	49%
MAYO	216	147	68%	69	32%
AGOSTO	215	146	68%	69	32%
<b>TOTAL</b>	<b>630</b>	<b>395</b>	<b>62%</b>	<b>235</b>	<b>38%</b>

**CLAVE:**

P: Pasaron F: Fracasaron n: cantidad



# TABLA 4 - 2017 EXAMEN DE CERTIFICACION BASICA EN MEDICINA

FECHA	U. INTERAMERICANA					U. COLUMBUS					U. AMERICANA					U. LATINA				
	TOTAL	P		F		TOTAL	P		F		TOTAL	P		F		TOTAL	P		F	
	23	17	%	6	%	125	60	%	65	%	43	24	%	19	%	175	101	%	74	%
ENERO	8	7	88%	1	13%	46	21	46%	25	54%	4	1	25%	3	75%	66	38	58%	28	42%
MAYO	10	6	60%	4	40%	33	8	24%	25	76%	12	4	33%	8	67%	59	31	53%	28	47%
AGOSTO	5	4	80%	1	20%	46	31	67%	15	33%	27	19	70%	8	30%	50	32	64%	18	36%

FECHA	U. UNACHI					U. DE PANAMA				
	TOTAL	P		F		TOTAL	P		F	
	19	19	%	0	%	134	134	%	0	%
ENERO	1	1	100%	-	0%	3	3	100%	-	0%
MAYO	-	-	-	-	-	52	52	100%	-	0%
AGOSTO	18	18	100%	-	0%	79	79	100%	-	0%

RESUMEN DEL GRAN TOTAL 2017					
FECHA	TOTAL	PASARON		FRACASARON	
		n	%	n	%
ENERO	128	71	55%	57	45%
MAYO	166	101	61%	65	39%
AGOSTO	225	183	81%	42	19%
<b>TOTAL</b>	<b>519</b>	<b>355</b>	<b>66%</b>	<b>164</b>	<b>34%</b>

**CLAVE:**

**P:** pasaron **F:** Fracasaron **n:** cantidad



# TABLA 5 - 2018 EXAMEN DE CERTIFICACION BASICA EN MEDICINA

FECHA	U. ULACIT					U. COLUMBUS					U. AMERICANA					U. LATINA								
	TOTAL		P		F		TOTAL		P		F		TOTAL		P		F		TOTAL		P		F	
	2	2	%	0	%	120	73	%	47	%	45	17	%	28	%	291	187	%	104	%				
ENERO	0	-	-	-	-	37	20	54%	17	46%	8	2	25%	6	75%	102	62	61%	40	39%				
MAYO	2	2	100%	-	-	34	23	68%	11	32%	14	11	79%	3	21%	130	97	75%	33	25%				
AGOSTO	0	-	-	-	-	49	30	61%	19	39%	23	4	17%	19	83%	59	28	47%	31	53%				

FECHA	U. UNACHI					U. DE PANAMÁ					U. INTERAMERICANA							
	TOTAL		P		F		TOTAL		P		F		TOTAL		P		F	
	11	11	%	0	%	109	108	%	1	%	43	33	%	10	%			
ENERO	0	-	-	-	-	5	5	100%	-	0%	6	4	67%	2	33%			
MAYO	0	-	-	-	-	55	55	100%	-	0%	26	20	77%	6	23%			
AGOSTO	11	11	100%	-	-	49	48	98%	1	2%	11	9	82%	2	18%			

RESUMEN DEL GRAN TOTAL 2018					
FECHA	TOTAL	PASARON		FRACASARON	
		n	%	n	%
ENERO	158	93	59%	65	41%
MAYO	261	208	80%	53	20%
AGOSTO	202	130	64%	72	36%
<b>TOTAL</b>	<b>621</b>	<b>431</b>	<b>68%</b>	<b>190</b>	<b>32%</b>

**CLAVE:**

P: Pasaron F: Fracasaron n: cantidad

# TABLA 6 - 2019 EXAMEN DE CERTIFICACION BASICA EN MEDICINA

	U. INTERAMERICANA					U. COLUMBUS					U. AMERICANA					U. LATINA								
FECHA	TOTAL		P		F		TOTAL		P		F		TOTAL		P		F		TOTAL		P		F	
	52	30	%	22	%	121	48	%	73	%	80	27	%	53	%	384	171	%	213	%				
ENERO	7	4	57%	3	43%	41	22	54%	19	46%	34	17	50%	17	50%	141	82	58%	59	42%				
MAYO	29	19	66%	10	34%	35	5	14%	30	86%	15	1	7%	14	93%	113	37	33%	76	67%				
AGOSTO	16	7	44%	9	56%	45	21	47%	24	53%	31	9	29%	22	71%	130	52	40%	78	60%				

	U. UNACHI					U. DE PANAMA						
FECHA	TOTAL		P		F		TOTAL		P		F	
	23	22	%	1	%	165	158	%	7	%		
ENERO	1	1	100%	-	-	12	10	83%	2	17%		
MAYO	0	-	-	-	-	78	75	96%	3	4%		
AGOSTO	22	21	95%	1	5%	75	73	97%	2	3%		

RESUMEN DEL GRAN TOTAL 2019					
FECHA	TOTAL	PASARON		FRACASARON	
		n	%	n	%
ENERO	236	136	58%	100	42%
MAYO	270	137	51%	133	49%
AGOSTO	319	183	57%	136	43%
<b>TOTAL</b>	<b>825</b>	<b>456</b>	<b>55%</b>	<b>369</b>	<b>45%</b>

**CLAVE:**

**P:** pasaron **F:** Fracasaron **n:** cantidad

# TABLA 7 - 2020 EXAMEN DE CERTIFICACION BASICA EN MEDICINA

FECHA	U. INTERAMERICANA					U. COLUMBUS					U. AMERICANA					U. LATINA				
	TOTAL	P		F		TOTAL	P		F		TOTAL	P		F		TOTAL	P		F	
	<b>63</b>	<b>22</b>	<b>%</b>	<b>41</b>	<b>%</b>	<b>120</b>	<b>30</b>	<b>%</b>	<b>90</b>	<b>%</b>	<b>78</b>	<b>9</b>	<b>%</b>	<b>69</b>	<b>%</b>	<b>420</b>	<b>146</b>	<b>%</b>	<b>274</b>	<b>%</b>
ENERO	29	8	28%	21	72%	52	9	17%	43	83%	33	4	12%	29	88%	206	70	34%	136	66%
OCTUBRE	34	14	41%	20	59%	68	21	31%	47	69%	45	5	11%	40	89%	214	76	36%	138	64%

FECHA	U. UNACHI					U. DE PANAMA				
	TOTAL	P		F		TOTAL	P		F	
	<b>24</b>	<b>22</b>	<b>%</b>	<b>2</b>	<b>%</b>	<b>124</b>	<b>113</b>	<b>%</b>	<b>11</b>	<b>%</b>
ENERO	9	8	89%	1	11%	3	2	67%	1	33%
OCTUBRE	15	14		1	-	121	111	92%	10	8%

RESUMEN DEL GRAN TOTAL 2020					
FECHA	TOTAL	PASARON		FRACASARON	
		n	%	n	%
ENERO	332	101	30%	231	70%
OCTUBRE	497	241	48%	256	52%
<b>TOTAL</b>	<b>829</b>	<b>342</b>	<b>39%</b>	<b>487</b>	<b>61%</b>

## CLAVE:

P: Pasaron F: Fracasaron n: cantidad

# TABLA 8 - 2021 EXAMEN DE CERTIFICACION BASICA EN MEDICINA

	U. INTERAMERICANA					U. COLUMBUS					U. AMERICANA					U. LATINA				
FECHA	TOTAL	P		F		TOTAL	P		F		TOTAL	P		F		TOTAL	P		F	
	106	52	%	54	%	227	80	%	147	%	98	21	%	77	%	496	227	%	269	%
ENERO	30	13	43%	17	57%	85	25	29%	60	71%	36	6	17%	30	83%	178	73	41%	105	59%
MAYO	42	20	48%	22	52%	57	13	23%	44	77%	25	3	12%	22	88%	136	49	36%	87	64%
AGOSTO	34	19	56%	15	44%	85	42	49%	43	51%	37	12	32%	25	68%	182	105	58%	77	42%

	U. UNACHI					U. DE PANAMA				
FECHA	TOTAL	P		F		TOTAL	P		F	
	60	51	%	9	%	215	207	%	8	%
ENERO	15	13	87%	2	13%	11	10	91%	1	9%
MAYO	10	6	60%	4	40%	92	90	98%	2	2%
AGOSTO	35	32	91%	3	9%	112	107	96%	5	4%

RESUMEN DEL GRAN TOTAL 2021					
FECHA	TOTAL	PASARON		FRACASARON	
		n	%	n	%
ENERO	355	140	39%	215	61%
MAYO	362	181	50%	181	50%
AGOSTO	485	317	65%	168	35%
<b>TOTAL</b>	<b>1,202</b>	<b>638</b>	<b>51%</b>	<b>564</b>	<b>49%</b>

**CLAVE:**

**P:** Pasaron **F:** Fracasaron **n:** cantidad

# TABLA 9 - 2022 EXAMEN DE CERTIFICACION BASICA EN MEDICINA

FECHA	U. INTERAMERICANA					U. COLUMBUS					U. AMERICANA					U. LATINA				
	TOTAL	P		F		TOTAL	P		F		TOTAL	P		F		TOTAL	P		F	
	141	89	%	52	%	234	90	%	144	%	122	44	%	78	%	658	302	%	356	%
ENERO	45	20	44%	25	56%	59	6	10%	53	90%	41	5	12%	36	88%	157	45	29%	112	71%
MAYO	56	41	73%	15	27%	84	40	48%	44	52%	45	24	53%	21	47%	244	117	48%	127	52%
AGOSTO	40	28	70%	12	30%	91	44	48%	47	52%	36	15	42%	21	58%	257	140	54%	117	46%

FECHA	U. UNACHI					U. DE PANAMA				
	TOTAL	P		F		TOTAL	P		F	
	84	63	%	21	%	152	144	%	8	%
ENERO	11	8	73%	3	27%	13	11	85%	2	15%
MAYO	28	23	82%	5	18%	64	64	100%		0%
AGOSTO	45	32	71%	13	29%	75	69	92%	6	8%

RESUMEN DEL GRAN TOTAL 2022					
FECHA	TOTAL	PASARON		FRACASARON	
		n	%	n	%
ENERO	326	95	29%	231	71%
MAYO	521	309	59%	212	41%
AGOSTO	544	328	60%	216	40%
<b>TOTAL</b>	<b>1,391</b>	<b>732</b>	<b>49%</b>	<b>659</b>	<b>51%</b>

**CLAVE:**

**P:** Pasaron **F:** Fracasaron **n:** cantidad

# TABLA 10 - 2023 EXAMEN DE CERTIFICACION BASICA EN MEDICINA

	U. INTERAMERICANA					U. COLUMBUS					U. AMERICANA					U. LATINA								
FECHA	TOTAL		P		F		TOTAL		P		F		TOTAL		P		F		TOTAL		P		F	
	129	55	%	74	%	277	74	%	203	%	75	10	%	65	%	574	200	%	374	%				
ENERO	35	18	51%	17	49%	58	9	16%	49	84%	26	3	12%	23	88%	151	38	25%	113	75%				
MAYO	36	13	36%	23	64%	75	16	21%	59	79%	29	5	17%	24	83%	184	60	33%	124	67%				
AGOSTO	58	24	41%	34	59%	144	49	34%	95	66%	20	2	10%	18	90%	239	102	43%	137	57%				

	U. UNACHI					U. DE PANAMA						
FECHA	TOTAL		P		F		TOTAL		P		F	
	176	85	%	91	%	335	302	%	33	%		
ENERO	37	12	32%	25	68%	7	5	71%	2	29%		
MAYO	61	29	48%	32	52%	123	114	93%	9	7%		
AGOSTO	78	44	56%	34	44%	205	183	89%	22	11%		

RESUMEN DEL GRAN TOTAL 2023					
FECHA	TOTAL	PASARON		FRACASARON	
		n	%	n	%
ENERO	314	85	27%	229	73%
MAYO	508	237	47%	271	53%
AGOSTO	744	404	54%	340	46%
<b>TOTAL</b>	<b>1,566</b>	<b>726</b>	<b>43%</b>	<b>840</b>	<b>57%</b>

**CLAVE:**

P: Pasaron F: Fracasaron n: cantidad

# TABLA 11 - 2024 EXAMEN DE CERTIFICACION BASICA EN MEDICINA

	U. ULACIT					U. COLUMBUS					U. AMERICANA					U. LATINA								
FECHA	TOTAL		P		F		TOTAL		P		F		TOTAL		P		F		TOTAL		P		F	
	1		1	%	0	%	411		180	%	231	%	162		58	%	104	%	756		325	%	431	%
ENERO	1		1	100%	-	-	171		92	54%	79	46%	32		21	66%	11	34%	244		123	50%	121	50%
MAYO	0		-	-	-	-	129		61	47%	68	53%	64		21	33%	43	67%	246		120	49%	126	51%
AGOSTO	0		-	-	-	-	111		27	24%	84	76%	66		16	24%	50	76%	266		82	31%	184	69%

	U. UNACHI					U. DE PANAMÁ					U. INTERAMERICANA							
FECHA	TOTAL		P		F		TOT		P		F		TOT		P		F	
	172		124	%	48	%	407		378	%	29	%	176		88	%	88	%
ENERO	79		62	78%	17	22%	116		106	91%	10	9%	62		34	55%	28	45%
MAYO	50		37	74%	13	26%	108		103	95%	5	5%	59		35	59%	24	41%
AGOSTO	43		25	58%	18	42%	183		169	92%	14	8%	55		19	35%	36	65%

RESUMEN DEL GRAN TOTAL 2024					
FECHA	TOTAL	PASARON		FRACASARON	
		n	%	n	%
ENERO	705	439	62%	266	38%
MAYO	656	377	57%	279	43%
AGOSTO	724	338	47%	386	53%
<b>TOTAL</b>	<b>2,085</b>	<b>1,154</b>	<b>55%</b>	<b>931</b>	<b>45%</b>

## CLAVE:

P: Pasaron F: Fracasaron n: cantidad



# TABLA 12 – 11 AÑOS EXAMEN DE CERTIFICACION BASICA EN MEDICINA

RESUMEN DEL GRAN TOTAL 2014 - 2024					
UNIVERSIDAD	TOTAL QUE HIZO EL EXAMEN EN 10 AÑOS	TOTAL QUE PASARON		TOTAL QUE FRACASARON	
		n	%	n	%
U. ULACIT	15	12	<b>80%</b>	3	20%
U. COLUMBUS	1,990	766	38%	1,224	<b>62%</b>
U. AMERICANA	743	234	31%	509	<b>69%</b>
U. LATINA	4,161	1,870	45%	2,291	<b>55%</b>
U. INTERAMERICANA	778	419	<b>54%</b>	359	46%
U. UNACHI	615	437	<b>71%</b>	178	29%
U. DE PANAMA	2,079	1,973	<b>95%</b>	106	5%
<b>GRAN TOTAL</b>	<b>10,381</b>	<b>5,711</b>	<b>55%</b>	<b>4,670</b>	<b>45%</b>

**CLAVE:**

P: pasaron F: Fracasaron n: cantidad

# TABLA 13 – 11 AÑOS EXAMEN DE CERTIFICACION BASICA EN MEDICINA

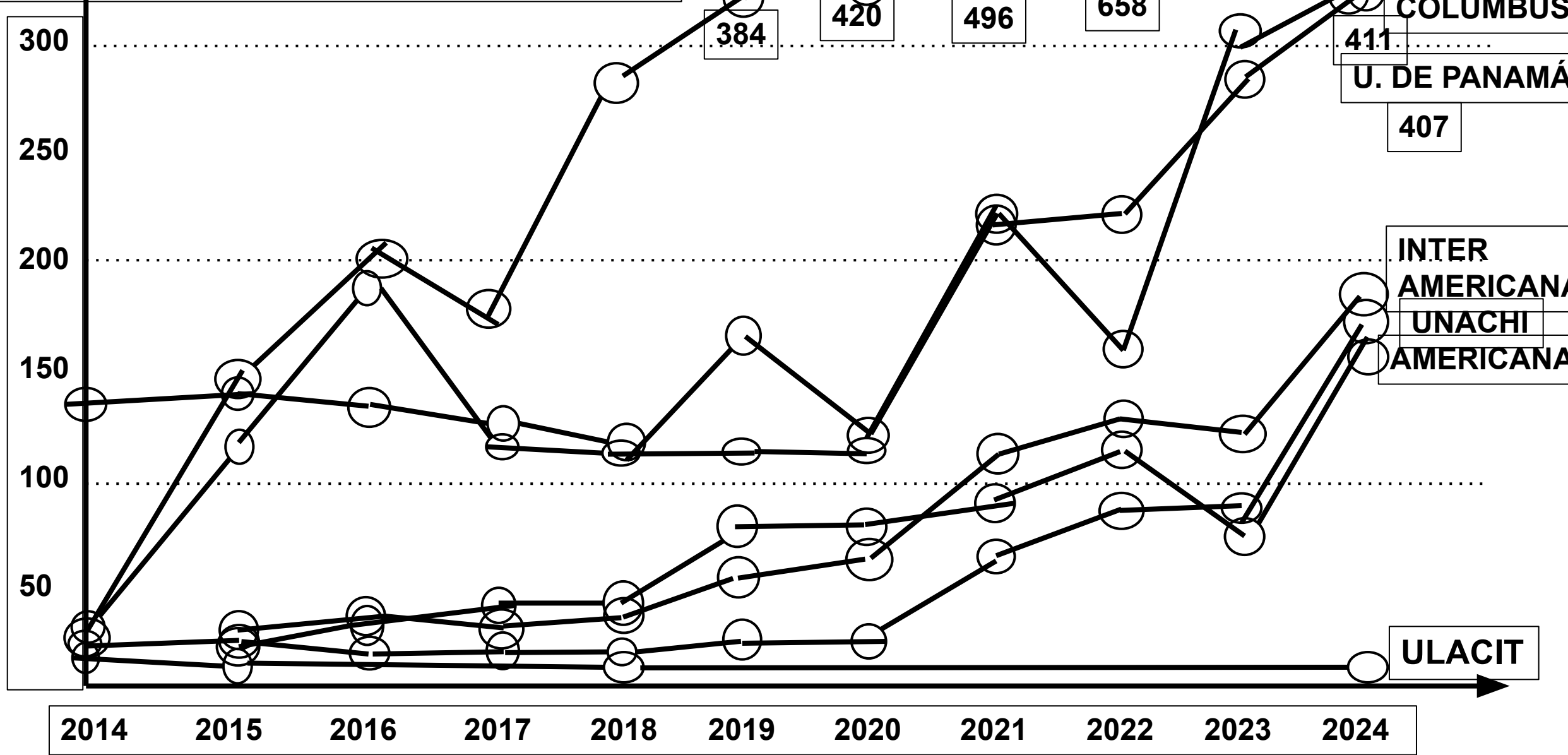
Comparación Universidad de Panamá y UNACHI -vs- Promedio de las Universidades Privadas

RESUMEN DEL GRAN TOTAL 2014 - 2024					
UNIVERSIDAD	TOTAL QUE HIZO EL EXAMEN EN 10 AÑOS	TOTAL QUE PASARON		TOTAL QUE FRACASARON	
		n	%	n	%
UNIVERSIDADES PRIVADAS	7,687	3,301	43%	4,386	57%
UNACHI	615	437	71%	178	29%
UNIVERSIDAD DE PANAMA	2,079	1,973	95%	106	5%

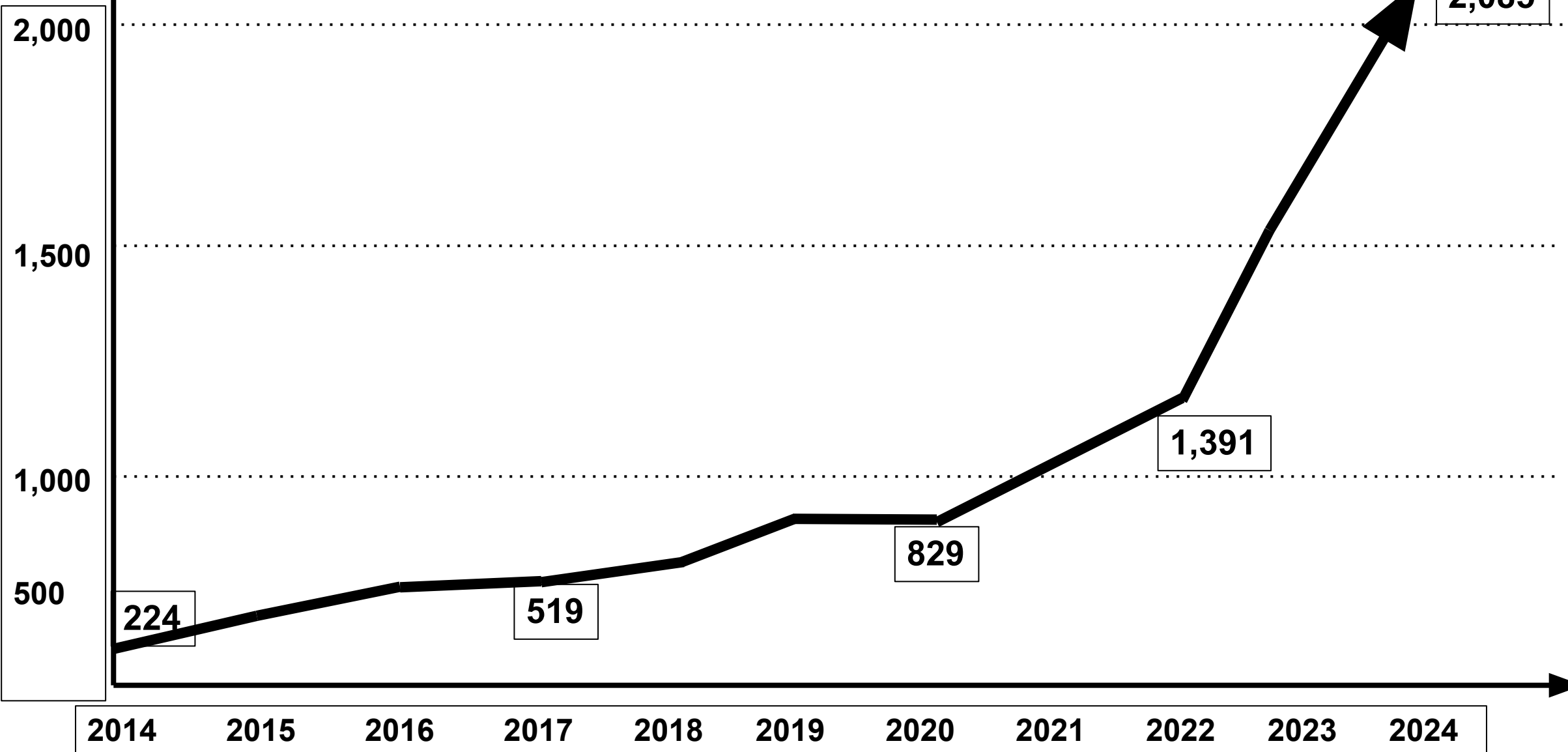
**CLAVE:**

P: Pasaron F: Fracasaron n: cantidad

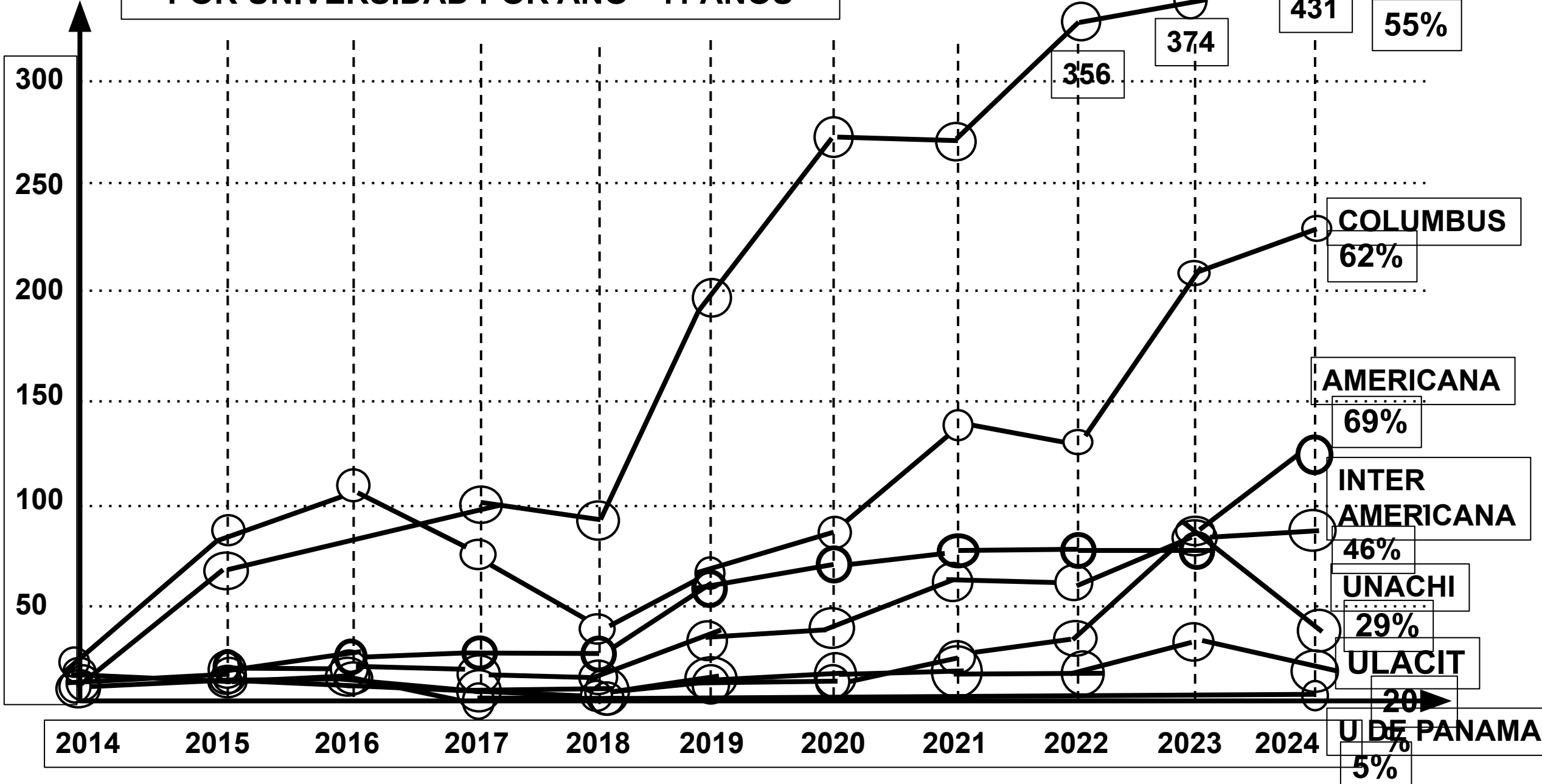
# TOTAL DE EXAMENES REALIZADOS POR UNIVERSIDAD POR AÑO - 11 AÑOS



# GRAN TOTAL DE EXAMENES REALIZADO POR AÑO - 11 AÑOS



**CANTIDAD TOTAL DE FRACASOS (< 41.5%)  
POR UNIVERSIDAD POR AÑO - 11 AÑOS**



**LATINA**  
55%

**COLUMBUS**  
62%

**AMERICANA**  
69%

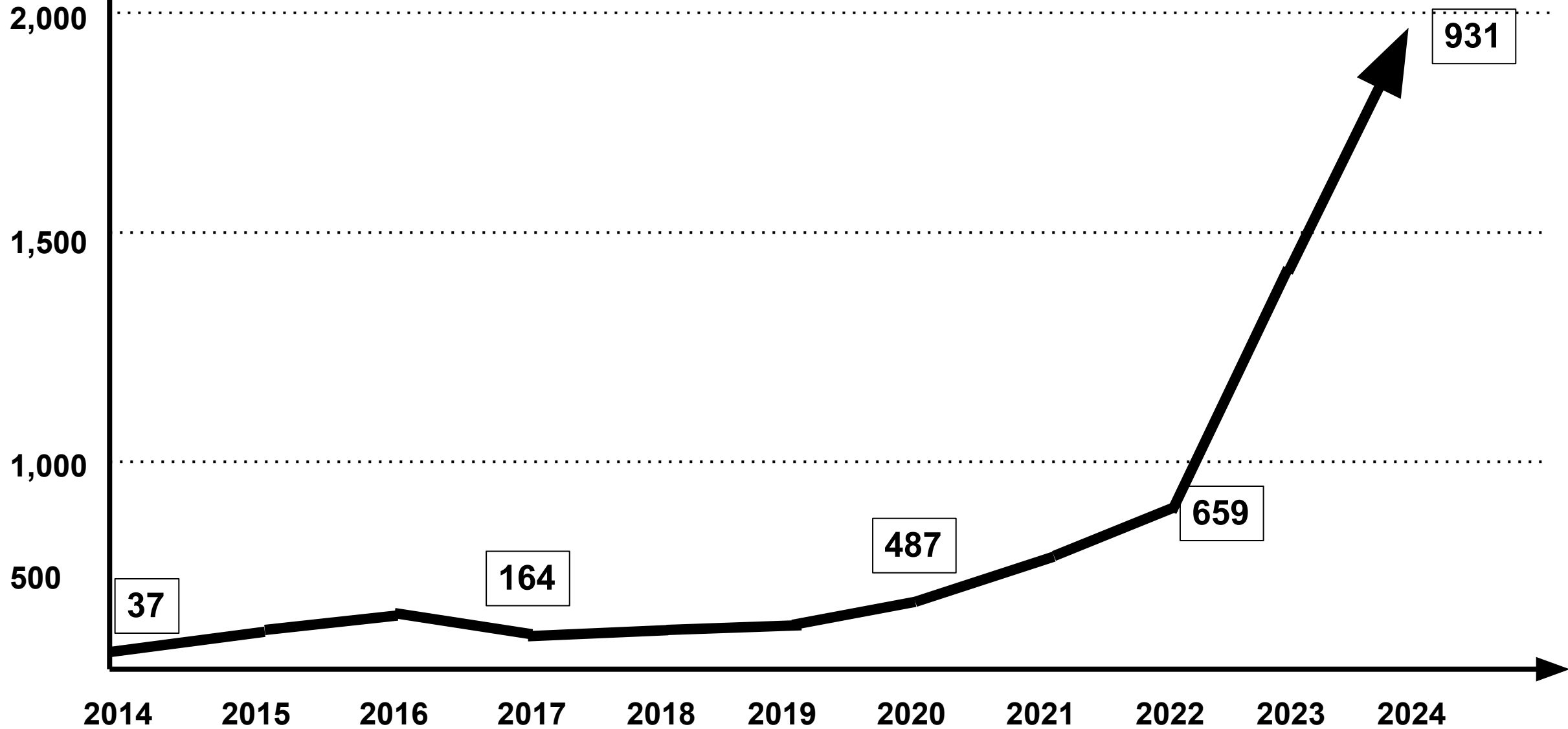
**INTER AMERICANA**  
46%

**UNACHI**  
29%

**ULACIT**  
20%

**U DE PANAMA**  
5%

**GRAN TOTAL DE FRACASOS POR AÑO - 11 AÑOS**  
**FRACASO: < 41.5%**



# GRAN TOTAL DE EXAMANES REALIZADOS Y FRACASOS POR AÑO - 11 AÑOS

